

Poznaj wyniki badań ankietowych

realizowanych przez
Główny Urząd
Statystyczny



województwo kujawsko-pomorskie

EUROPEJSKIE BADANIE WARUNKÓW ŻYCIA LUDNOŚCI

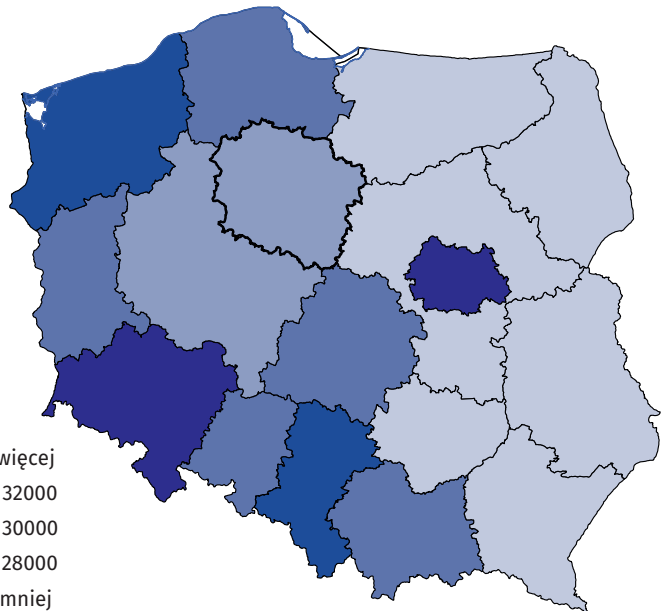
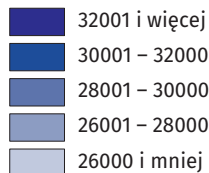
Wskaźnik zagrożenia ubóstwem po transferach
społecznych w województwie kujawsko-pomorskim
w 2022 r.

17,7%

Przeciętne roczne dochody netto do dyspozycji
na 1 osobę w gospodarstwach domowych w 2022 r.



W zł:



BADANIE BUDŻETÓW GOSPODARSTW DOMOWYCH


Przeciętne miesięczne spożycie wybranych produktów żywnościowych na osobę w gospodarstwach domowych w 2023 r.

Pieczywo i produkty
zbożowe



4,72 kg

Mięso



4,98 kg

Mleko świeże



2,60 l

Sery i twarogi



0,92 kg

Jaja



9,60 szt.

Oleje i tłuszcze



1,02 kg

Owoce



3,39 kg

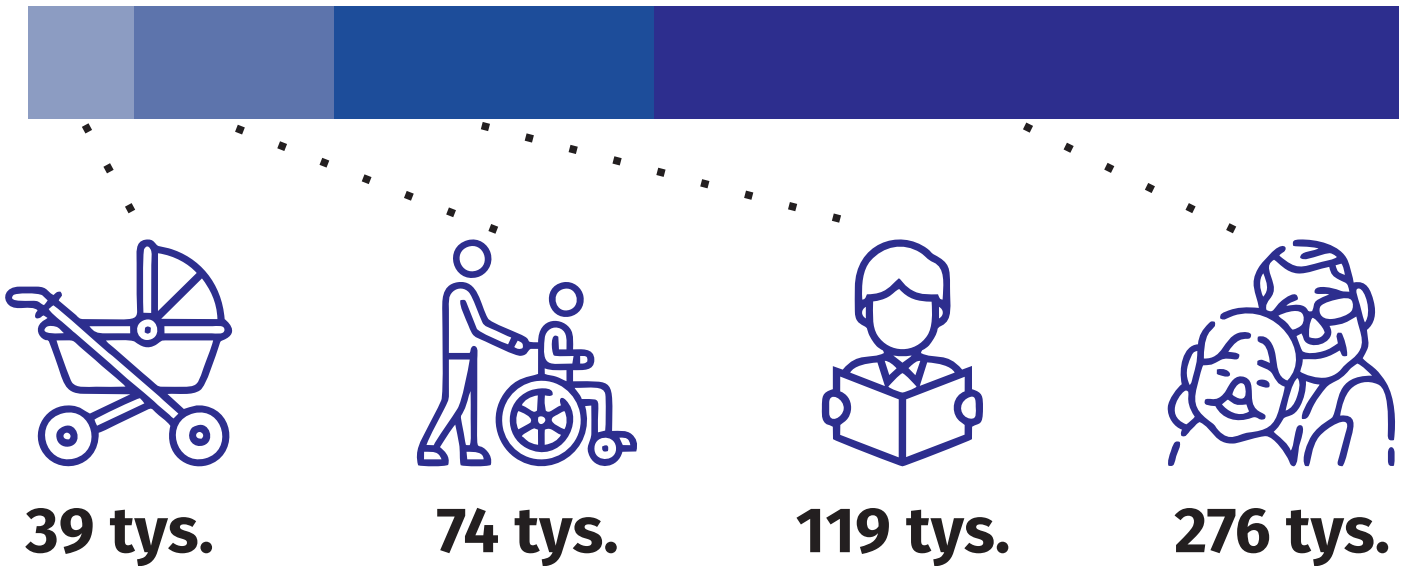
Warzywa



6,47 kg

BADANIE AKTYWNOŚCI EKONOMICZNEJ LUDNOŚCI

Struktura przyczyn bierności zawodowej osób w wieku 15-74 lata w 2 kwartale 2024 r.



WYKORZYSTYWANIE TECHNOLOGII INFORMACYJNO-KOMUNIKACYJNYCH W GOSPODARSTWACH DOMOWYCH

Gospodarstwa domowe posiadające dostęp do Internetu w domu oraz osoby korzystające z Internetu w 2023 r.

Odsetek gospodarstw domowych posiadających dostęp do Internetu w domu



93,7%

Odsetek osób korzystających z Internetu



85,5%

Odsetek osób regularnie korzystających z Internetu



83,6%

UCZESTNICTWO MIESZKAŃCÓW POLSKI (rezydentów) W PODRÓŻACH

Natężenie krajowego ruchu turystycznego mieszkańców województwa w wieku 15 lat lub więcej w 2023 r.

2-4 dni



1287,7 tys.

5 dni lub dłużej

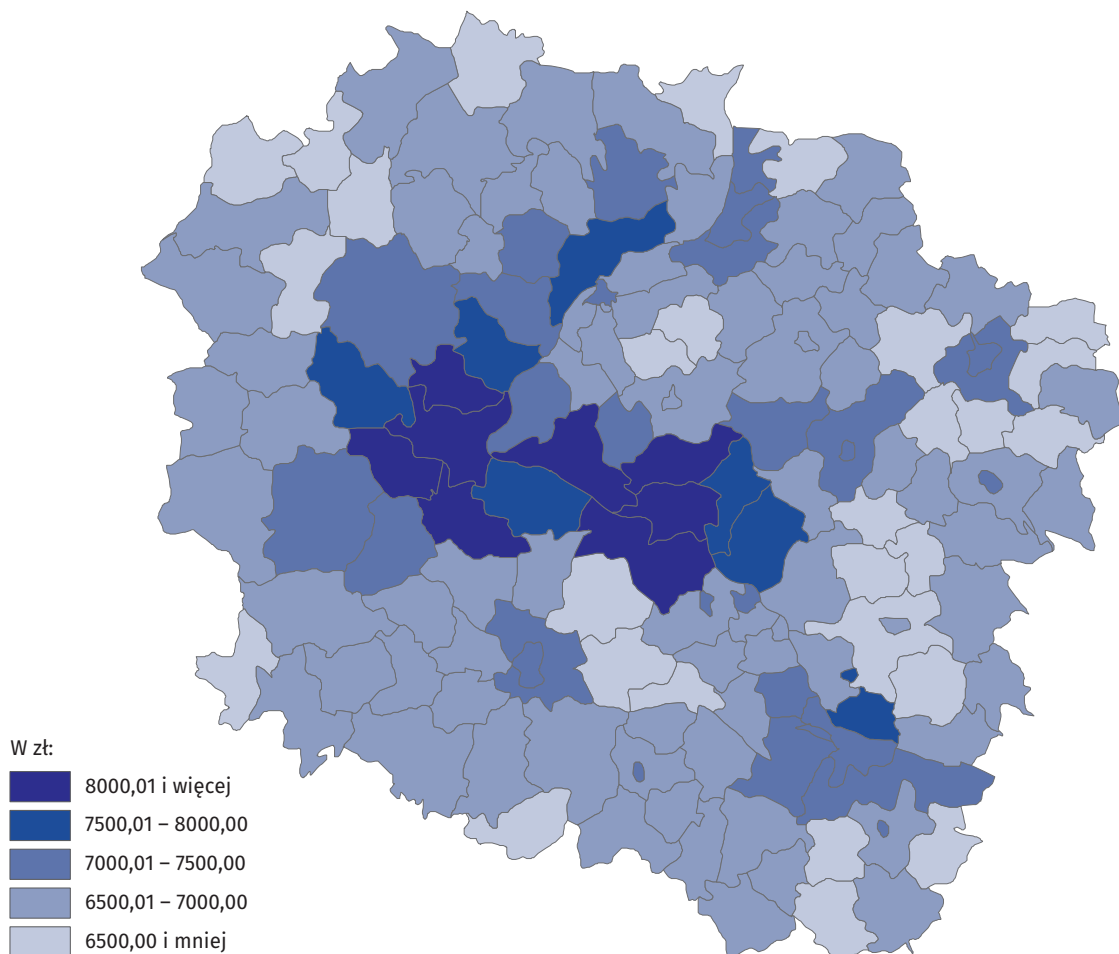


781,3 tys.



ROZKŁAD WYNAGRODZEŃ W GOSPODARCE NARODOWEJ

Przeciętne miesięczne wynagrodzenie brutto w gospodarce narodowej według miejsca zamieszkania w kwietniu 2024 r.



Miary wynagrodzeń według miejsca zamieszkania i sektorów gospodarki narodowej w kwietniu 2024 r.



ROLNICZY



PRZEMYSŁOWY



USŁUGOWY

PRZECIĘTNE MIESIĘCZNE WYNAGRODZENIE BRUTTO

7247,66 zł 7016,31 zł 7633,96 zł

MEDIANA WYNAGRODZEŃ MIESIĘCZNYCH BRUTTO

5228,89 zł 5854,00 zł 6265,41 zł

PRACUJĄCY W GOSPODARCE NARODOWEJ

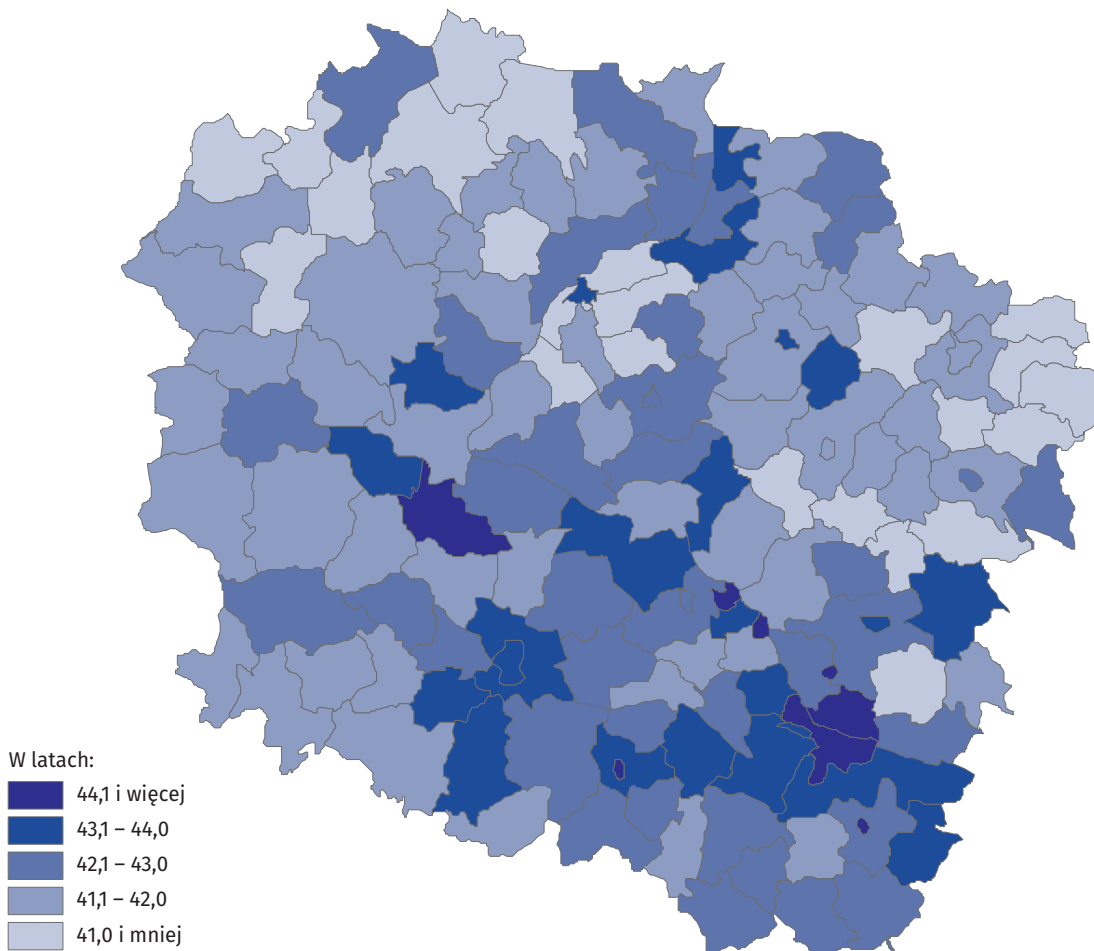
Struktura pracujących w gospodarce narodowej według wielkości podmiotu i miejsca zamieszkania w 2024 r.
Stan na 30 kwietnia



Wielkość podmiotu:

5 i mniej pracujących 6-9 10-49 50-249 250-999 1000 i więcej pracujących

Mediana wieku pracujących w gospodarce narodowej według miejsca zamieszkania w 2024 r.
Stan na 30 kwietnia



W latach:

44,1 i więcej
43,1 – 44,0
42,1 – 43,0
41,1 – 42,0
41,0 i mniej

Pracujący w gospodarce narodowej emeryci i renciści, niepełnosprawni
oraz cudzoziemcy według miejsca zamieszkania w 2024 r.

Stan na 30 kwietnia

CUDZOZIEMCY



14,3 tys. osób

EMERYCI I RENCIŚCI



41,3 tys. osób

NIEPEŁNOSPRAWNI



27,4 tys. osób